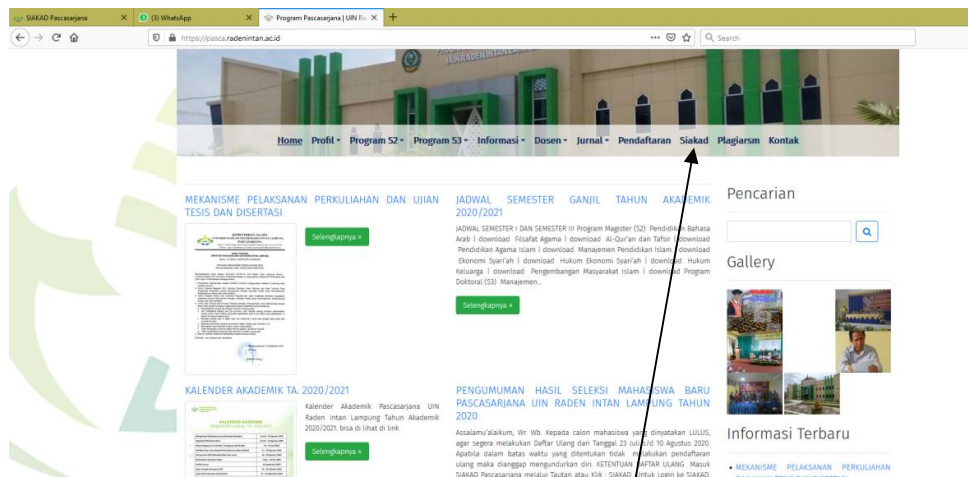


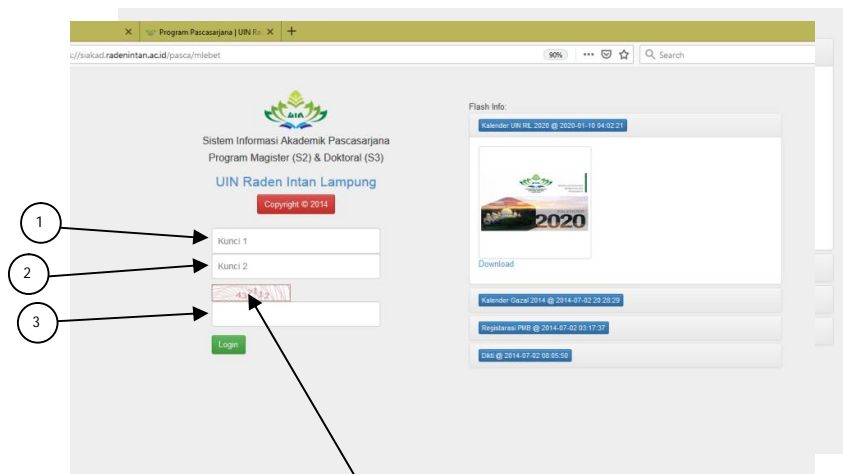
ALUR PENGISIAN SIAKAD MAHASISWA PASCASARJANA UIN RADEN INTAN LAMPUNG

Pertama-tama buka Website Pascasarjana UIN Raden Intan Lampung di <http://pasca.radenintan.ac.id/> kemudian pilih siakad, atau link <http://siakad.radenintan.ac.id/pasca/>



Klik Bacaan Siakad (Seperti Tanda Panah Diatas)

Kemudian Muncul



1. Isi Kunci 1 dengan NPM (ex : 2260102001)
2. Isi Kunci 2 dengan NPM (ex : 2260102001)
(nanti bisa diganti sesuai keinginan anda **TETAPI JANGAN SAMPAI LUPA**)
3. Kotak 3 isi dengan kode angka diatas

KEMUDIAN MUNCUL FORM SEBAGAI MAHASISWA

SIKAD Mahasiswa

Ubah Profile

NPM: 1124061983

Password:

Nama Lengkap: Anief Keren

Hp: +629137965653

Tahun Masuk: 2013

Tempat Lahir: Hajmema

Tanggal Lahir: Bersihkan (dd/mm/yyyy)

Gender: Pria

Tinggi Badan: 160

Golongan Darah: B

Nomor KTP: 08.5008.240883.0004

Pekerjaan: Mahasiswa

AKADEMIS

Nilai-nilai

Ambil KRS

DISKONDISI

KRS & KHS

INFO APLIKASI

2014-08-11 05:53:55 —
"UPDATE" v3.029
Program Fakultas:
info mahasiswa
alumni

2014-07-04 00:56:55 —
"UPDATE" v3.028
Program Fakultas:
& Dosen:
modul cetak nilai
perkelas

2014-06-12 00:41:10 —
"UPDATE" v3.027
program
Mahasiswa: batas
kelas maksimal 45
siswa
program Fakultas:
modul cetak absen

2014-06-10 12:51:08 —
"UPDATE" v3.026
program
Mahasiswa: fix bug
URI parameter get
program
Registrasi: fix NPM
hanya 10 digit
numeric

- 4) PENULISAN NAMA HARUS SESUAI IJAZAH TANPA GELAR HURUF KAPITAL
- 5) Isi password Baru tidak diganti juga tidak apa2
- 6) Tanggal Lahir (ex. 24/06/1983)
Dan seterusnya (Diisi semua form yang kosong untuk melengkapi data Valid Mahasiswa sesuai KTP dan data terbaru)
- 7) Wajib mengisi KRS (Sesuai Jadwal)
Klik Ambil KRS → Kemudian Muncul Kelas (Pengambilan KRS sesuai Kelas masing-masing Mahasiswa) Contoh : Klik Kelas A

SIKAD Mahasiswa

Ambil KRS

- Kelas A
- Kelas B
- Kelas C
- Kelas D
- Kelas E
- Kelas F
- Kelas G
- Kelas H
- Kelas I
- Kelas J
- Kelas K
- LAINNYA

Ubah Profile

Ubah

Nomor 1 Nilai

IPA

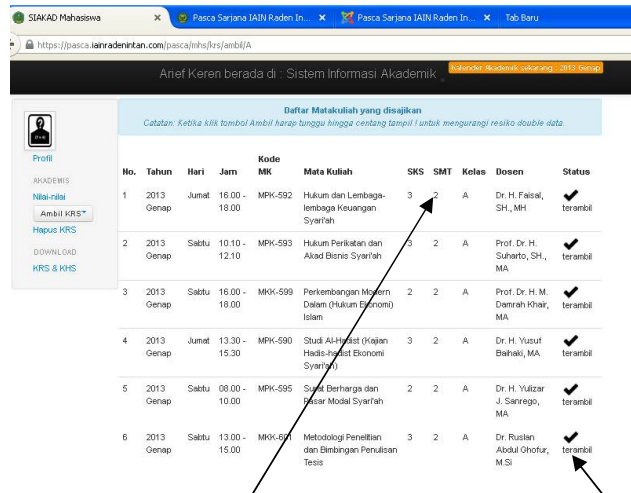
Pengantar kelas baru

Ubah Tdk Lahir

Alamat Sekolah:

Jalan Raya Natar Lampung Selatan

KEMUDIAN MENGISI FORM KRS, MATA KULIAH YANG DIAMBIL



SIKAD Mahasiswa

https://pasca.iainradenintan.com/pasca/nhs/krs/jambi/

Anief Keren berada di: Sistem Informasi Akademik

Daftar Mata kuliah yang disajikan

Catatan: Ketika klik tombol Ambil harap tunggu hingga centang tampil / untuk mengurangi resiko double data.

No.	Tahun	Hari	Jam	Kode MK	Mata Kuliah	SKS	SMT	Kelas	Dosen	Status
1	2013	Jumat	16.00 - 18.00	MPK-592	Hukum dan Lembaga-lembaga Keuangan Syariah	3	2	A	Dr. H. Faisal, SH., MH	✓ terambil
2	2013	Sabtu	10.10 - 12.10	MPK-593	Hukum Perikatan dan Akad Bisnis Syariah	3	2	A	Prof. Dr. H. Sutanto, SH., MA	✓ terambil
3	2013	Sabtu	16.00 - 18.00	MPK-599	Perkembangan Modern Dalam (Hukum Ekonomi) Islam	2	2	A	Prof. Dr. H. M. Damrah Khaif, MA	✓ terambil
4	2013	Jumat	13.30 - 15.30	MPK-590	Studi Akhlaq (Kajian Habis-habis Ekonomi Syariah)	3	2	A	Dr. H. Yusuf Bahali, MA	✓ terambil
5	2013	Sabtu	08.00 - 10.00	MPK-595	Syariah Berharga dan Pasar Modal Syariah	2	2	A	Dr. H. Yulizar J. Saifreza, MA	✓ terambil
6	2013	Sabtu	13.00 - 15.00	MPK-591	Metodologi Penelitian dan Emlbingan Penulisan Tesis	3	2	A	Dr. Ruslan Abouli Ochofur, M.S	✓ terambil

8. Mahasiswa mengambil mata kuliah sesuai jadwal mata kuliah Semester Ganjil (Semester I) setiap semester. (setelah mata kuliah diambil terdapat tanda ceklist)

HAPUS KRS

SIKAD Mahasiswa

ROBBY ADITYA PUTRA berada di : Sistem Informasi Akademik

Logout | Beranda | Bantuan | 2020

REKLAM

Ganti password secara berkala, hindari orang lain tahu password anda!
dan jangan lupa untuk klik tombol keluar setelah menggunakan aplikasi (sangat penting untuk dilakukan)
Untuk foto ukuran dibawah 200k, type: jpg/jpeg, nama file ganti dengan NPM.
jika masalah hubungi Akademik Pasca

AKADEMIS

Profil

Nilai-nilai

Ambil KRS

Hapus KRS

DOWNLOAD

KRS & KHS

Ubah Profile

NPM: 2070031006

Password:

Nama Lengkap: ROBBY ADITYA PUTRA

Hp: 085663037630

Tahun Masuk: 2020

Pengantarja:

Tanggal Lahir: 23/12/1992 (ddmmyyyy)

Jenis Kelamin:

Tinggi Badan: 175

Golongan Darah:

INFO APLIKASI

2018-04-04 17:08:18 ...
UPDATE
Mahasiswa &
LP2M
Penambahan
modul pengisian
pendaftaran KKN

2018-03-07 01:46:34 ...
UPGRADE v.4.5
KEUANGAN
WEBBIOS

2018-01-20 01:40:34 ...
UPGRADE v.4.4
KEUANGAN
*All release
upgradable for
module

2017-05-14 00:00:34 ...
UPDATE
AKADEMIK
PUSAT
Menu pindah
Fakultas atau
Jurusan di aplikasi

1. Setelah masuk ke Profile Siakad
2. Kemudian Klik **HAPUS KRS**

SIKAD Mahasiswa

ROBBY ADITYA PUTRA berada di : Sistem Informasi Akademik

Kalender Akademik sekarang : 2020

Data yang dihapus tidak dapat direstor ulang!
maka berhati-hatilah dalam menjaga passwords!

Tahun	SMT	Kode Nama Mata Kuliah	Kelas	Huruf	Nilai Akhir	Uts	Tugas	Uas	Angka	Pilihan
2020	1	19PMI0307 FILSAFAT ILMU DAKWAH	A	BL						<input type="checkbox"/>
2020	1	19PMI0302 SOSIOLOGI DAKWAH KONTEMPORER	A	BL						<input type="checkbox"/>
2020	1	19PMI0305 DASAR-DASAR PENGEMBANGAN ILMU DAKWAH	A	BL						<input type="checkbox"/>
2020	1	19PMI0301 STUDI AL-QURAN TEMATIK	A	BL						<input type="checkbox"/>
2020	1	19PMI0308 STUDI ISLAM INTERDISIPLINER	A	BL						<input type="checkbox"/>

Cari: Cari Semua Hapus Filter

Ada: 25 data | Halaman 1 | Halaman 1 - 5 dari 5 total

INFO APL

2018-0

M

Pe

modul p

penda

2018-0

*UPGF

K

2018-0

*UPGF

K

UP

3. Muncul gambar diatas, kemudian klik **TANDA MERAH**
4. Maka mata kuliah yang sudah di klik akan terhapus

DOWNLOAD KHS DAN KRS

DOWNLOAD KRS

SIKAD Mahasiswa

ROBBY ADITYA PUTRA berada di : Sistem Informasi Akademik

Ubah Profil

NPM: 2070031006

Password: [input field]

Nama Lengkap: ROBBY ADITYA PUTRA

Hp: 085663037630

Tahun Masuk: 2020

Tempat Lahir: Pugungraharjo

Tanggal Lahir: 23/12/1992

Gender: Pria

Tinggi Badan: 175

Origen Daerah: A

DOWNLOAD KRS & KHS

1. Setelah Masuk Profile Siakad
2. Kemudian klik **KRS dan KHS**

SIKAD Mahasiswa

ROBBY ADITYA PUTRA berada di : Sistem Informasi Akademik

Cetak Kartu Rencana Studi

Tahun: 2015, 2016, 2017, 2018

Ganjil Genap

Download

Cetak Kartu Hasil Studi

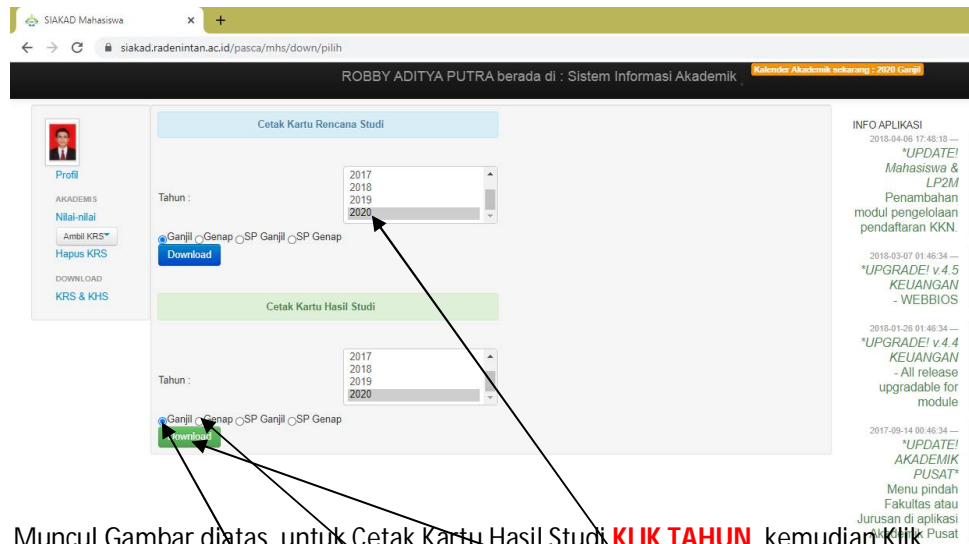
Tahun: 2017, 2018, 2019, 2020

Ganjil Genap

Download

3. Muncul Gambar diatas, untuk Cetak Kartu Hasil Studi **KLIK TAHUN**, kemudian Klik Kalendar Akademiknya, **GANJIL** atau **GENAP**, kemudian **DOWNLOAD**

4. Untuk Cetak KRS sama saja,



5. Muncul Gambar diatas, untuk Cetak Kartu Hasil Studi **KLIK TAHUN**, kemudian **Klik** Tahun Akademiknya, **GANJIL** atau **GENAP**, kemudian **DOWNLOAD**

Apabila ada yang kurang jelas dalam pengisian Biodata dan KRS online bisa berkonsultasi ke bagian akademik

Terima kasih.